

Аналіз діяльності санаторної служби в Україні за період 2015-2021 років

Санаторно-курортне лікування є важливою складовою системи соціальної політики та відіграє провідну роль у побудові та збереженні здоров'я нації. Роль і значення санаторно-курортної системи в соціально-економічному розвитку України полягає як у величезних її можливостях у справі підтримання, зміцнення та відновлення здоров'я нації, попередженні деструктивних змін потенціалу здоров'я населення, у запобіганні втратам рекреаційної компоненти людського капіталу так і у визнанні особливого значення України у світовому рекреаційному процесі, культурно-історичному становленні та розвитку світового суспільства.

Санаторно-курортне лікування - це медична допомога, що здійснюється з профілактичною, лікувальною або реабілітаційною метою із застосуванням природних лікувальних факторів в умовах перебування на курорті або лікувально-оздоровчій місцевості та в санаторно-курортних закладах.

Санаторно-курортна справа в Україні є традиційно невід'ємною частиною національної системи охорони здоров'я, що дозволяє ефективно здійснювати профілактику захворювань. Санаторії, де можна отримати всі необхідні послуги з ефективного санаторно-курортного оздоровлення та комфортного відпочинку є практично у кожному регіоні України.

Санаторне лікування як послуга має чітко виражену реабілітаційну спрямованість. Реабілітація при цьому розглядається як комплекс взаємозалежних медичних, соціальних, педагогічних та інших заходів, що мають за мету відновлення соціальної (трудової, професійної, сімейно-побутової) дієздатності людини на основі максимально можливого відновлення функцій її організму, порушених хворобою. Саме відновлювальне лікування становить медичний аспект реабілітації. Поетапна система реабілітації передбачає взаємозалежну і спадкоємну лікувальну діяльність лікарняного, диспансерно-поліклінічного і санаторного етапів. Загальними завданнями медичної реабілітації як послуги є: - відновлення анатомічної цілісності структури чи органів (за можливості); - відновлення функцій відповідного органу, системи, структури; - комплексне відновлення функціональних можливостей організму; - відновлення психіки хворого, формування належного ставлення до себе та власного здоров'я, до родини, оточуючих людей, до роботи й відпочинку. Пріоритетними напрямками розвитку санаторію є : фінанси, маркетинг, персонал.

Головними завданнями санаторного лікування є:

- ліквідація або зменшення проявів патологічного процесу;
- відновлення або покращення порушених функцій;
- підвищення загальної реактивності;
- тренування адаптаційних механізмів;
- попередження інвалідизації та сприяння соціальній реабілітації.

Санаторно-курортна служба сфери управління МОЗ України у 2021 році представлена 72 санаторіями, з числа яких 14 санаторіїв утримуються за рахунок державного бюджету та підпорядковані МОЗ України та 58 закладів за рахунок місцевих бюджетів.

За останні роки відбулось значне звуження мережі закладів санаторного лікування у зв'язку зі складнощами щодо їх фінансування. У разі не підписання договору закладу з Національною службою здоров'я України маються такі варіанти збереження цих закладів:

- ✅ фінансування з обласного чи місцевого бюджету;
- ✅ передача закладів у концесію;
- ✅ об'єднання їх з діючими ЛПЗ, що своїм коштом зможуть профінансувати таку послугу як санаторне лікування;
- ✅ передача закладів до інших міністерств

Найбільш пріоритетним, на сьогодні, є шлях об'єднання закладів з діючими потужними лікувально-профілактичними закладами міст та областей та передача до інших міністерств та відомств.

За останні роки значний вплив на роботу закладів санаторного лікування мала епідеміологічна ситуація, що склалася в країні. На значний термін було повністю припинено роботу закладів, відновлення роботи відбувалося повільно, в залежності від епідеміологічної ситуації, що склалася в регіоні. На цьому тлі простежується значне скорочення кількості пролікованих хворих в закладах, кількість проведених ліжок днів.

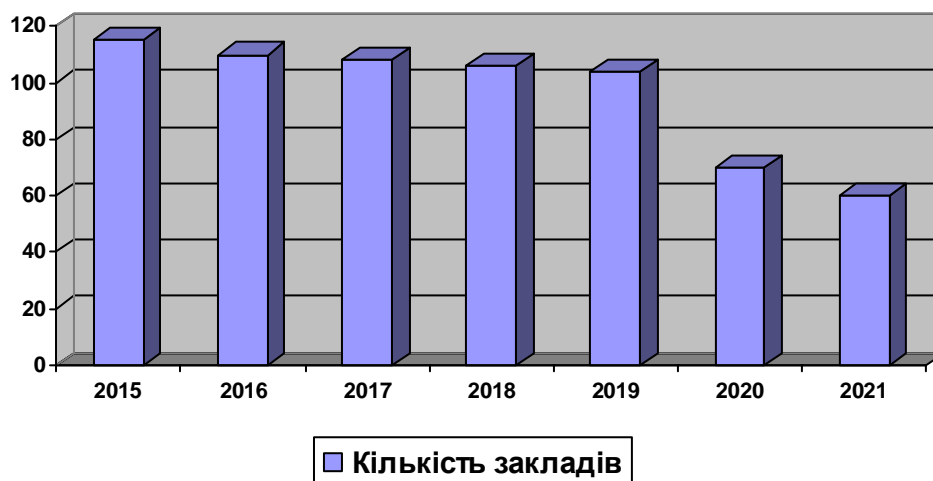
При оцінюванні динаміки функціонування закладів санаторної сфери простежується згортання мережі закладів санаторного лікування обласного та міського підпорядкування, що перебували у сфері управління МОЗ України

За період з 2015 по 2021 роки система втратила 57 закладів, що складає 50% від загальної кількості закладів станом на 2015 рік. Кількість санаторіїв для лікування хворих на туберкульоз зменшилась на 30 (-57%), кількість соматичних санаторіїв на 27 (-42%). Така тенденція зберігається як для закладів, що обслуговують доросле так і дитяче населення. Робота санаторіїв організовується за цілорічним графіком роботи.

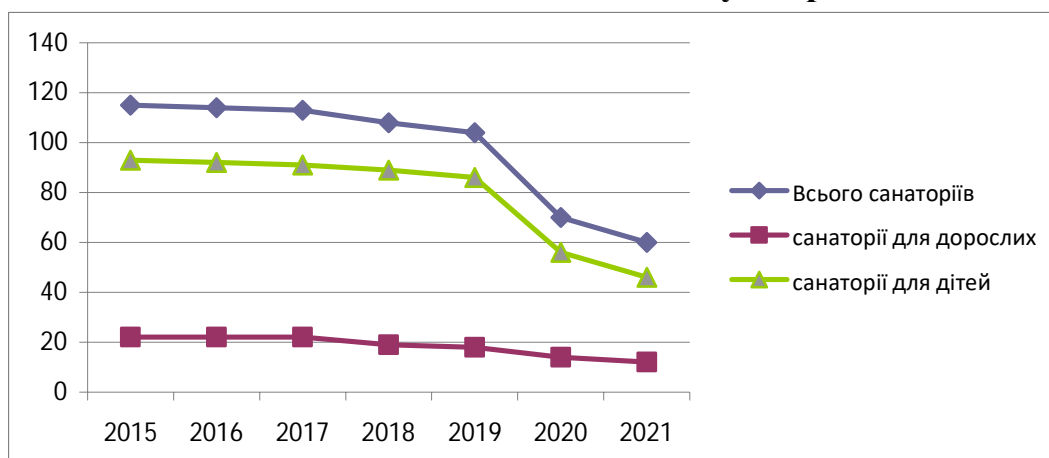
**Кількість санаторіїв в Україні
обласного та міського підпорядкування,
що перебували у сфері управління МОЗ України
за період 2015-2021 років**

Роки	Всього	У тому числі	
		дорослі	дитячі
2015	115	22	93
2016	114	22	92
2017	113	22	91
2018	108	19	89
2019	104	18	86
2020	70	14	56
2021	58	12	46

**Кількість санаторіїв
обласного та міського підпорядкування,
що перебували у сфері управління МОЗ України
за профілем за період 2015-2021 років**



Динаміка зменшення кількості санаторних закладів залежно від контингенту хворих



На кінець 2020 року три області України після проведення роботи по оптимізації функціонування лікувально-профілактичних закладів регіону повністю згорнули діяльність санаторіїв на своїй території. Це Дніпропетровська, Луганська та Рівненська, Чернівецька області.

Волинська, Донецька, Житомирська, Закарпатська, Івано-Франківська, Київська, Кіровоградська, Сумська, Харківська області та м.Київ зуміли зберегти кількісний склад закладів без змін.

На кінець 2021 року після проведення вищезазначених змін у функціонуванні лікувально-профілактичних закладів санаторного типу на території Дніпропетровській, Луганській, Одеській, Рівненській, Тернопільській, Чернівецькій областей ці заклади відсутні. На території Волинської, Донецької, Житомирської, Сумської, Хмельницької областей зменшена загальна кількість санаторіїв.

З метою підвищення доступності до санаторно-курортного лікування хворих, удосконалення методів санаторно-курортного лікування та досягнення високої ефективності лікування проводиться диференціація ліжкового фонду санаторіїв підпорядкування МОЗ України та закладів обласного та міського підпорядкування відповідно до патології хворих.

- санаторій соматичного профілю – це багатoproфільний медичний підрозділ, що здійснює профілактику та лікування серцево-судинної патології, захворювань нервової системи, патології легень та кишково-шлункового тракту, хвороб опорно-рухового апарату, терапевтичної патології вуха, горла та носа.

- протитуберкульозний санаторій – це вузькопрофільний медичний підрозділ, що здійснює профілактику та оздоровлення хворих на туберкульоз.

**Кількість санаторіїв в Україні
обласного та міського підпорядкування,
що перебували у сфері управління МОЗ України
за профілем за період 2015-2021 років**

Роки	Всього	Протитуберкульозні		Соматичні	
		дорослі	дитячі	дорослі	дитячі
2015	115	19	33	3	60
2016	114	19	33	3	59
2017	113	19	33	3	58
2018	108	16	31	3	58
2019	104	15	30	3	56
2020	70	11	17	3	39
2021	58	9	13	3	33

Перелік послуг, котрі надає санаторій, залежить від штатного розкладу спеціалістів, що працюють, та кабінетів, що повноцінно функціонують. В структурі санаторіїв в Україні, незалежно від профілю, є: (дані за 2021 рік)

- 1) веранди для кліматолікування: 12, аеросолярій : 5, пляж: 3;
- 2) відділення : фізіотерапевтичне: 49, бальнеологічне: 12;
- 3) кабінети: функціональної діагностики: 27, ортопедичний: 2, стоматологічний: 27, лікувальної фізкультури: 48, масажу: 44, інгаляторій: 37;
- 4) діагностичний підрозділ представлений клініко-діагностичною: 33, біохімічною: 1 лабораторіями; рентгенівським кабінетом: 20, з 19 діючими рентгенівськими апаратами, та 4 томографами;
- 5) ізолятор: 43, на 350 ліжок, дезкамери : 26.

Аналіз динаміки кількості та місткості санаторних закладів України за 2015-2021 рр. засвідчує спадну тенденцію за усіма досліджуваними показниками.

Укомплектованість штатних посад.

За останні роки на тлі загального скорочення закладів відбулось значне скорочення штатних посад у санаторіях країни. Так у 2015 році кількість штатних посад складала 11836,25, у 2020 році вже 6658,00 (-43%), у 2021 році – 5907,00. Що відповідає зниженню на 50 %. Такі суттєві зміни кількості штатних одиниць санаторіїв відбулись за рахунок повного закриття закладів в 6 областях України та значного скорочення їх в інших вищезазначених областях.

Така сама тенденція скорочення спостерігається серед кількості основних працівників закладів. Так у 2015 році загальна кількість працюючих осіб складала 10150, тоді як у 2020 році - 4809 (-53%), у 2021 році - 4 149 (-59% до 2015 року). Сниження кількості працюючих осіб відбувається більш скорішими темпами чим загальне скорочення закладів. При скороченні загальної кількості санаторних закладів на 40 % (2015-2020 роки) скорочення фізичних осіб склало 53% у 2020 році та 59% у 2021р. Найнижчі показники укомплектованості штатних посад основними працівниками спостерігаються в Полтавській - 46,6%, Київській - 51,8% областях.

Більш складна ситуація спостерігається з протитуберкульозними санаторіями. При скороченні загальної кількості закладів з 52 у 2015 році до 28 у 2020р.(- 46%), скорочення зайнятих осіб відбулось на 63%. У 2021 році -80% . На тлі таких змін у кадровому потенціалі закладів простежується зниження показника укомплектованості посад з 85,8% у 2015 році, до 73,4% у 2020, та 48,5% у 2021. Найнижчі показники укомплектованості штатних посад основними працівниками протитуберкульозних санаторіїв в Україні спостерігаються в Харківській - 27,6 %, Донецькій – 45,8% областях.

Така сама тенденція присутня при аналізі кадрового потенціалу санаторіїв за соматичним профілем. Показник скорочення кількості зайнятих осіб знижується більш повільними темпами і складає у 2015 році – 82,3%, у 2020 році – 72% і у 2021 році – 67,6%. Найнижчі рівні укомплектованості штатних посад фізичними особами у 2020 році спостерігаються в Сумській – 52,3%, Київській – 59,7%, Донецькій _ 64,4% областях. У Львівській області цей показник складає 109,4%. У 2021 – в Закарпатській області цей показник складає 37,9%, в Полтавській – 46,6%.

**Укомплектованість штатних посад усіх діючих санаторіїв в Україні
обласного та міського підпорядкування, що перебували у сфері
управління МОЗ України
2015 рік**

<i>Адміністративні території</i>	<i>Штатні посади</i>	<i>Зайняті посади</i>	<i>Основні працівники на зайнятих посадах</i>	<i>Укомплектованість штатних посад(%)</i>	
				<i>зайнятими посадами</i>	<i>основними працівниками</i>
Лікарі (крім зубних)	758,00	620,50	494	81,9	65,2
Зубні лікарі	9,50	8,25	9	86,8	94,7
Середній медперсонал	2 751,00	2 477,75	2 320	90,1	84,3
Молодший медперсонал	2 329,00	2 191,75	2 178	94,1	93,5

2020 рік

<i>Адміністративні території</i>	<i>Штатні посади</i>	<i>Зайняті посади</i>	<i>Основні працівники на зайнятих посадах</i>	<i>Укомплектованість штатних посад(%)</i>	
				<i>зайнятими посадами</i>	<i>основними працівниками</i>
Лікарі (крім зубних)	466,75	322,00	261	69,0	55,9
Зубні лікарі	2,75	1,50	1	54,5	36,3
Середній медперсонал	1 530,00	1 209,00	1 100	79,0	71,9
Молодший медперсонал	1 232,50	1 052,00	987	85,3	80,0

2021 рік

<i>Адміністративні території</i>	<i>Штатні посади</i>	<i>Зайняті посади</i>	<i>Основні працівники на зайнятих посадах</i>	<i>Укомплектованість штатних посад(%)</i>	
				<i>зайнятими посадами</i>	<i>основними працівниками</i>
Лікарі (крім зубних)	414,5	271,00	223	65,4	53,8
Зубні лікарі	2,75	0,5	1	18,2	36,4
Середній медперсонал	1369,75	1016,25	955	74,2	69,7
Молодший медперсонал	1092,25	881,75	839	80,7	76,8

Ліжковий фонд.

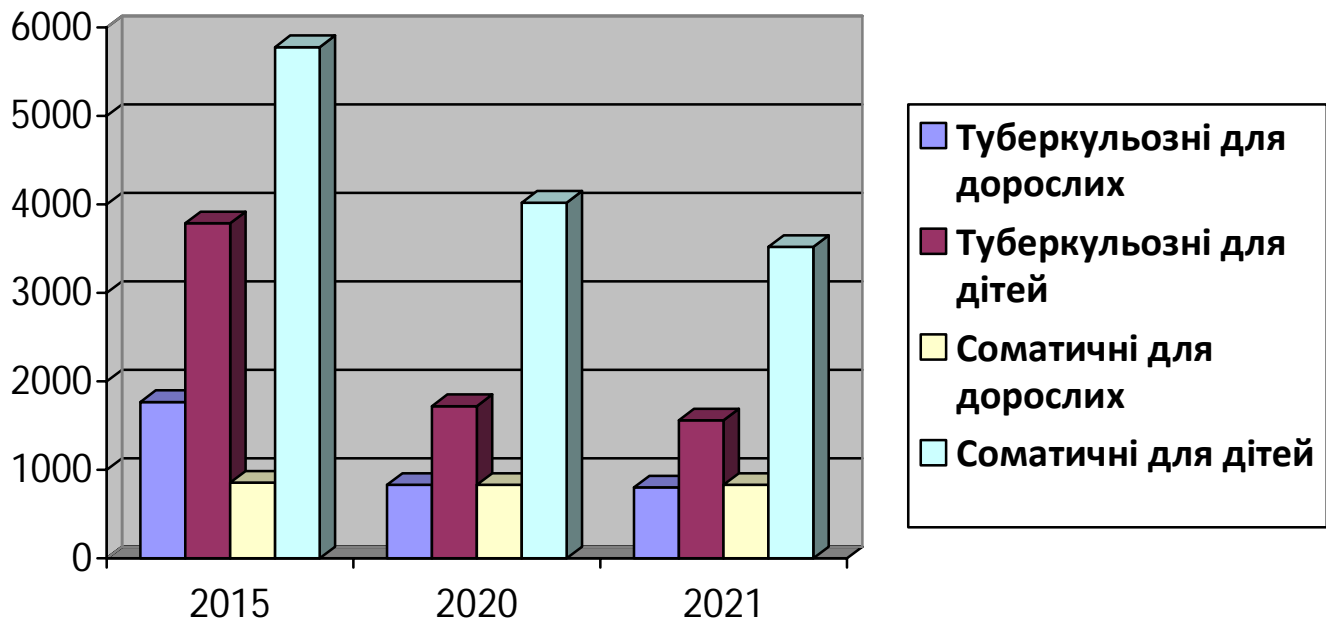
Спостерігаючи різке скорочення кількості санаторних закладів обласного та міського підпорядкування, що перебували у сфері управління МОЗ України також простежується тенденція до скорочення ліжок в них. Так за період 2015-2020 років загальна кількість ліжок скоротилась на 39%. З 12186 у 2015 році до 7401 ліжок у 2020р. У порівнянні з базовим періодом 2015 року у 2021 році скорочення ліжкового фонду санаторіїв відбулось на 45% і складає 6712 ліжок. Особливо різке зниження відбулось у 2020 році та продовжується у 2021 році, яке пов'язане з особливостями фінансування закладів санаторного лікування. У 2021 році крім областей які повністю згорнули діяльність санаторних закладів такі області як Запорізька, Львівська, Миколаївська, Полтавська, Херсонська скоротила їх більше ніж на 50%.

В процесі реорганізації санаторної служби України найбільш вразливими виявились протитуберкульозні санаторії, де зменшення ліжкового фонду відбулось на 54% за період 2015-2020 років, коли загальна кількість протитуберкульозних ліжок складала 5553 у 2015 році та 2550 ліжок у 2020р. Так ж тенденція зберігалась і на 2021 рік, коли зменшення ліжкового фонду протитуберкульозних санаторіїв склало 57% (зменшення на 3193 ліжка) по відношенню до 2015 року, після чого загальна кількість протитуберкульозних ліжок в санаторіях України складає 2360 .

Загальна кількість санаторних закладів соматичного профілю зменшувалась більш низькими темпами. У зв'язку з цим загальна кількість ліжок в зазначених санаторіях зменшилась на 27% з 6633 у 2015 році до 4851 у 2020. У 2021 році ця цифра склала 4352 ліжка, і простежується зниження на 34% .

Поступове скорочення ліжок закладів за віковим контингентом хворих (дорослі-діти) відбувається паралельно і складає близько 40 % за період 2015-2020 років. В порівняльному періоді 2015-2021 році ця тенденція зберігається.

**Кількість санаторних ліжок у санаторіях України
за профілем та віковим контингентом
обласного та міського підпорядкування,
що перебували у сфері управління МОЗ України
за профілем за період 2015-2021 років**



**Кількість санаторних ліжок у санаторіях України
обласного та міського підпорядкування,
що перебували у сфері управління МОЗ України
за профілем за період 2015-2021 років**

Кількість ліжок	2015	2020	2021
Усього	12186	7401	6712
У тому числі:	5553	2550	2360
туберкульозних			
у т.ч для дорослих	1767	830	800
у т.ч для дітей	3786	1720	1560
У тому числі:	6633	4851	4352
соматичних			
у т.ч для дорослих	855	831	831
у т.ч для дітей	5778	4020	3521

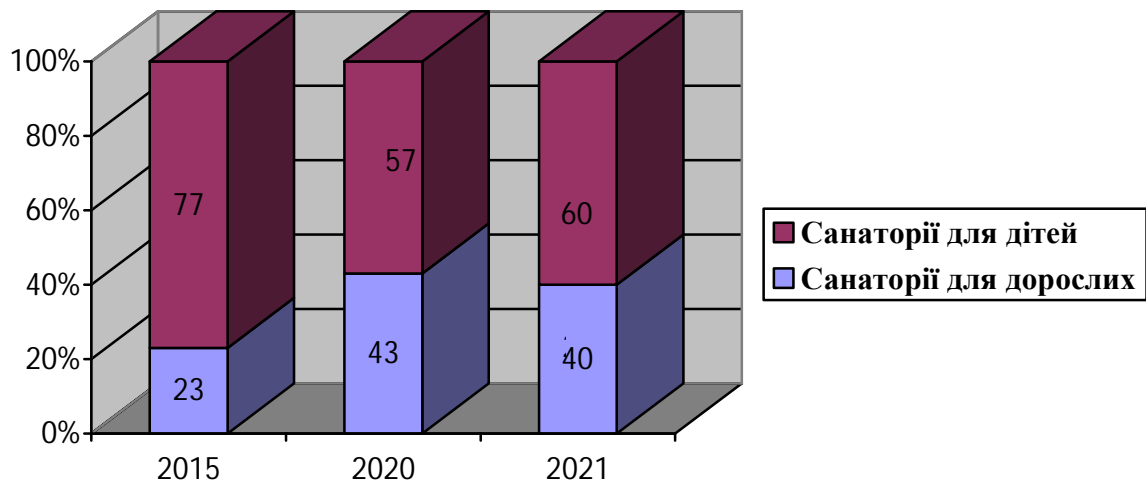
Контингент хворих.

Враховуючи сталу тенденцію до зниження кількості закладів санаторного лікування обласного та міського підпорядкування, що перебували у сфері управління МОЗ України у 2015-2021 роках, кількість хворих, що надійшли до закладів теж змінювалась. Так у 2015 році до закладів санаторного лікування поступило 93212 хворих, з них 21354 дорослих та 71858 дітей. У 2020 році, враховуючи зниження кількості закладів та період закриття санаторіїв на карантин ця кількість зменшилась на 78% і склала 20443 особи. З них 8751 дорослий та 11692 дитини. У 2021 році тенденція, щодо зниження кількості хворих, що надійшли до закладів санаторного лікування залишилась без змін. Кількість хворих складає 24849 осіб, (що на 73% менше показника 2015 року та на 21% більше показника попереднього року), з яких 9895 дорослі та 14954 діти.

За аналізуємий період змінилась вікова структура охоплених осіб, що потребували санаторного лікування. Так у 2015 році дорослі хворі складали 23% від загальної кількості хворих, діти - 77% . За період реорганізації санаторної служби відбулись різкі зміни вікового контингенту хворих. Так у 2020 році 43% хворих були дорослі та 57% діти. При аналізі роботи санаторних закладів за профілем спостерігається стала картина вікової структури закладів, що надають допомогу хворим на туберкульоз, та значні зміни у віковій структурі хворих у закладах соматичного профілю. У 2020 році в порівнянні з 2015 роком вікова структура в соматичних санаторіїв зазнала значних змін. При незмінній кількості санаторних закладів соматичного профілю для дорослих кількість пролікованих хворих в них збільшилась з 20% від загальної кількості хворих у 2015 році до 44% у 2020. Тоді як кількість пролікованих дітей зменшилась з 80% у 2015 році до 56% у 2020р.

У 2021 вікова структура охоплених хворих зазнала незначних змін. Так кількість пролікованих осіб дорослого населення склала 39,8% (9895 осіб), та 60,2 % дитячого населення (14954 дитини) з загальної кількості пролікованих осіб (24848 особи).

***Контингент хворих в усіх санаторіях
обласного та міського підпорядкування, що перебували
у сфері управління МОЗ України у 2015-2021 роках(%)***



Кількість осіб, що постраждали внаслідок аварії на ЧАЕС, кількість дітей-сиріт, дітей з інвалідністю у віковій структурі хворих, що надійшли для проходження лікування залишається без змін.

Пропорційна кількість пролікованих дітей по спеціальному фонду у всіх діючих санаторіях обласного та міського підпорядкування, що перебували у сфері управління МОЗ України у 2015-2021 роках скоротилось та страдає близько 1 % до 0,3 %

Діяльність лікарів стоматологів (зубних лікарів) у всіх діючих санаторіях обласного та міського підпорядкування, що перебували у сфері управління МОЗ України, у 2015-2021 роках аналізується за числом відвідувань на 1 санованого хворого і стало складає 3-3,7 при значному зниженні кількості санованих хворих на тлі зменшення загальної кількості хворих, що надійшли на лікування.

Аналіз діяльності закладів санаторного лікування підпорядкованих Міністерству охорони здоров'я України за період 2015-2021 років

Кількість санаторіїв, що утримуються за рахунок державного бюджету та підпорядковані МОЗ України протягом років залишається незмінною.

Безпосередньо Міністерству охорони здоров'я України підпорядковано 14 спеціалізованих санаторіїв. З них 10 закладів надають допомогу хворим на туберкульоз та 4 заклади соматичного профілю.

Загалом, 4 санаторії визначені для лікування дорослих хворих на туберкульоз, 6 санаторіїв для лікування дітей хворих на туберкульоз, 4 для дітей з соматичною патологією.. Заклади розміщені Запорізькій, Івано-Франківській, Київській, Львівській, Одеській областях.

У 2021 році у зазначених санаторіях ліжковий фонд складав 4145 ліжок, з них : 2610 ліжок для лікування хворих на туберкульоз, 1535 ліжок для лікування дітей із соматичними захворюваннями. У порівнянні з 2015 роком з профілем ліжкового фонду відбулись певні зміни. Простежується розширення ліжкового фонду протитуберкульозних закладів на 7 % (2435 ліжок у 2015 році) та скорочення кількості ліжок у закладах соматичного профілю на 10% (1710 ліжок у 2015 році).

За період 2020-2021 років значний вплив на роботу закладів санаторного лікування мала епідеміологічна ситуація, що склалася в країні. На значний термін було повністю припинено роботу закладів, відновлення роботи відбувалося повільно, в залежності від епідеміологічної ситуації, що склалася в регіоні розміщення закладів. На цьому тлі простежується значне скорочення кількості пролікованих хворих в закладах, кількість проведених ліжко днів.

У 2015 році показники укомплектованості штатних посад санаторіїв були вищим ніж у наступні роки. Так загальна кількість працюючих складала 3184 особи, , з них : 1672 працівник в протитуберкульозних санаторіях та 1512 осіб в санаторіях соматичного профілю. Укомплектованість штатних посад санаторіїв складала 82,2 %, у тому числі у протитуберкульозних санаторіях 80 %, у соматичних 84,8 %.

З загальної кількості зайнятих посад :

- лікарів 75,5 %,*
- середнього медичного персоналу 85,3 %,*
- молодшого медичного персоналу 84,8 %.*

Загальна кількість працюючих в санаторних закладах МОЗУ у 2021 році склала 2870 осіб (що на 10% нижче показника 2015 року), з них : 1567 осіб в санаторіях для лікування хворих на туберкульоз (-4%), 1303 особи у санаторіях соматичного профілю (зниження абсолютної кількості працюючих на 14 % в порівнянні з 2015 роком,, що вплинуло на зниження загального показника укомплектованості штатних посад). Укомплектованість штатних посад санаторіїв складає 74 %, у тому числі у протитуберкульозних санаторіях 75%, у соматичних 73,2 %.

З загальної кількості зайнятих посад :

- лікарів 57,6 %,
- середнього медичного персоналу 76 %,
- молодшого медичного персоналу 83,7%.

У 2021 році загальна кількість хворих , що лікувались у закладах підпорядкованих МОЗУ зазнала значних скорочень і склала 19020 осіб, що на 50% менше ніж у 2015 року (39124 особи) .

З них

- 10150 хворих на туберкульоз,
- 8870 соматичних хворих.

У 2015 році кількість хворих була значно більшою і складала :

- 19044 хворих у протитуберкульозних закладах санаторного профілю
- 20080 осіб, що лікувались у санаторіях соматичного профілю.

Серед пролікованих хворих протягом 2021 року є 413 осіб, що постраждали внаслідок аварії на ЧАЕС, (що на 69% менше ніж у 2015 році (1315 осіб)), з них 305 осіб проліковано в протитуберкульозних санаторіях, 108 осіб в закладах соматичного профілю. З числа дітей, які надійшли до санаторіїв 1197 сиріт (з них 791 дітей у протитуберкульозних санаторіях, 406 дітей у закладах соматичного профілю), 1735 дітей з інвалідністю (з них 193 дитини у протитуберкульозних санаторіях, 1542 дітей у закладах соматичного профілю). У 2015 році кількість пролікованих дітей-сиріт та дітей з інвалідністю була майже вдвічі більшою. Це пояснюється пропорційним зменшенням загальної кількості осіб, що надійшли на лікування у заклади санаторного профілю.

На сьогодні значний вплив на роботу закладів мала епідеміологічна обстановка в країні, яка була досить складна протягом останніх двох років. Ці події вплинули на роботу закладів по прийому та лікуванню населення України. За рахунок цього кількість пролікованих хворих в закладах санаторного лікування була значно менша ніж в попередні роки, що спостерігається на змінах основних показників роботи санаторних закладів.

**Використання ліжкового фонду соматичних санаторіїв, підпорядкованих
МОЗ України, у 2015- 2021 році**

<i>Найменування та місце розташування</i>	<i>Кількість фактично розгорнутих ліжок</i>	<i>Кількість днів роботи ліжка</i>	<i>Середня тривалість лікування</i>	<i>Обіг ліжка</i>	<i>Ліжко-дні</i>
2015					
Соматичні санаторії в Україні	1710	319,2	27,2	11,7	545784
2021					
Соматичні санаторії в Україні	1535	137,5	23,4	5,8	211054

Використання ліжкового фонду протитуберкульозних санаторіїв, підпорядкованих МОЗ України, у 2015- 2021 році

<i>Найменування та місце розташування</i>	<i>Кількість фактично розгорнутих ліжок</i>	<i>Кількість днів роботи ліжка</i>	<i>Середня тривалість лікування</i>	<i>Обіг ліжка</i>	<i>Ліжко-дні</i>
2015					
Протитуберкульозні санаторії в Україні	2435	296,6	37,9	7,8	722130
2021					
Протитуберкульозні санаторії в Україні	2610	139,8	35,9	3,9	364973

За підсумками роботи спеціалізованих санаторіїв МОЗУ у 2021 році за кошти загального фонду проліковано 15003 хворих,
у тому числі:

- санаторіями для лікування хворих на туберкульоз 6813 осіб
 - дитячими соматичними санаторіями 7586 осіб.
- спеціального фонду 604 хворих,

у тому числі:

- санаторіями для лікування хворих на туберкульоз 445 осіб
- дитячими соматичними санаторіями 159 осіб.

У 2015 році за кошти

загального фонду проліковано 27989 хворих,

- санаторіями для лікування хворих на туберкульоз 12390 осіб
- дитячими соматичними санаторіями 15599 осіб.

спеціального фонду 1125 хворих,

у тому числі:

- санаторіями для лікування хворих на туберкульоз 501 особа
- дитячими соматичними санаторіями 624 особи.

***Укомплектованість штатних посад **туберкульозних** санаторіїв
обласного та міського підпорядкування, що перебували у сфері
управління МОЗ України у 2015-2021 роках (осіб)***

[illegible]

***Укомплектованість штатних посад **соматичних** санаторіїв
обласного та міського підпорядкування, що перебували у сфері
управління МОЗ України у 2015-2021 роках (осіб)***

[illegible]

**Укомплектованість штатних посад усіх санаторіїв
обласного та міського підпорядкування, що перебували у сфері
управління МОЗ України у 2015-2021 роках (%)**

Адміністративні території	2015		2020		2021	
	зайнятими посадами	основними працівниками	зайнятими посадами	основними працівниками	зайнятими посадами	основними працівниками
Україна	91,3	85,8	81,4	73,4	76,6	70,2
АР Крим	-	-	-	-	-	-
Вінницька	95,4	94,7	83,7	82,5	78,6	78,0
Волинська	98,3	98,9	95,3	93,1	100,0	100,0
Дніпропетровська	96,3	86,7	0	0	0	0
Донецька	88,0	69,7	81,5	64,4	80,1	61,6
Житомирська	77,3	77,9	67,7	69,8	64,6	64,1
Закарпатська	99,8	109,2	68,5	64,7	48,8	46,1
Запорізька	85,0	76,6	72,6	65,6	85,0	82,1
Ів.-Франківська	96,8	97,7	94,4	96,2	94,7	99,2
Київська	88,7	81,0	61,0	59,7	52,8	51,8
Кіровоградська	83,0	79,3	75,1	76,3	86,8	88,4
Луганська	92,8	80,0	0	0	0	0
Львівська	97,0	105,5	97,1	109,4	87,4	97,1
Миколаївська	100,0	83,4	100,0	86,2	74,7	71,9
Одеська	89,9	80,3	87,2	70,9	0	0
Полтавська	95,4	88,4	84,2	74,2	57,2	46,6
Рівненська	92,5	98,3	0	0	0	0
Сумська	98,8	90,8	58,1	52,3	0	0
Тернопільська	97,0	103,5	89,5	89,5	0	0
Харківська	93,3	81,9	90,9	74,5	91,5	75,6
Херсонська	95,7	90,9	93,8	88,6	78,9	87,6
Хмельницька	99,0	95,3	100,0	98,8	100,0	115,8
Черкаська	99,3	93,2	97,5	74,8	83,1	71,4
Чернівецька	97,1	102,5	0	0	0	0
Чернігівська	90,5	53,8	67,9	67,2	62,8	60,4
м. Київ	78,1	70,3	82,4	71,8	79,5	70,3
м. Севастополь	-	-	-	-	-	-

**Укомплектованість штатних посад *туберкульозних* санаторіїв
обласного та міського підпорядкування, що перебували у сфері
управління МОЗ України у 2015-2021 роках (%)**

Адміністративні території	2015		2020		2021	
	зайнятими посадами	основними працівниками	зайнятими посадами	основними працівниками	зайнятими посадами	основними працівниками
Україна	93,8	88,7	84,9	76,4	56,1	48,5
АР Крим	-	-	-	-	-	-
Вінницька	93,7	94,0	83,4	81,7	56,6	55,1
Волинська	98,3	99,0	0	0	0	0
Дніпропетровська	98,9	87,1	0	0	0	0
Донецька	87,8	67,6	81,0	61,2	59,7	45,8
Житомирська	84,2	81,7	100,0	102,3	8,0	0,0
Закарпатська	100,0	116,7	97,5	90,6	50,7	53,8
Запорізька	94,2	81,8	0	0	0	0
Ів.-Франківська	93,9	95,2	92,6	92,9	8,7	0,0
Київська	0	0	0	0	0	0
Кіровоградська	95,2	89,7	67,8	67,8	55,3	52,6
Луганська	92,8	80,0	0	0	0	0
Львівська	97,1	107,6	97,1	109,4	87,4	97,1
Миколаївська	100,0	83,9	0	0	0	0
Одеська	84,0	79,9	0	0	0	0
Полтавська	95,6	97,0	0	0	0	0
Рівненська	95,4	102,6	0	0	0	0
Сумська	97,7	81,4	43,4	40,7	0	0
Тернопільська	98,4	110,3	100,0	100,0	0	0
Харківська	94,8	86,3	94,9	80,5	36,8	27,6
Херсонська	96,5	95,7	0	0	0	0
Хмельницька	98,3	97,8	85,3	85,1	0	0
Черкаська	100,0	92,6	100,0	81,8	92,4	80,3
Чернівецька	97,0	102,8	0	0	0	0
Чернігівська	96,9	0,0	0	0	0	0
м. Київ	74,6	68,1	77,4	70,7	82,2	72,6
м. Севастополь	-	-	-	-	-	-

**Укомплектованість штатних посад *соматичних* санаторіїв
обласного та міського підпорядкування, що перебували у сфері
управління МОЗ України у 2015-2021 роках (%)**

Адміністративні території	2015		2020		2021	
	зайнятими посадами	основними працівниками	зайнятими посадами	основними працівниками	зайнятими посадами	основними працівниками
Україна	89,2	83,2	79,5	72,0	73,0	67,6
АР Крим	-	-	-	-	-	-
Вінницька	97,4	95,6	84,0	83,8	85,9	84,2
Волинська	98,4	98,4	95,6	93,3	100,0	100,0
Дніпропетровська	92,6	86,0	0	0	0	0
Донецька	89,0	81,7	84,5	82,9	0	0
Житомирська	71,9	74,9	66,1	68,3	63,8	63,0
Закарпатська	99,5	93,1	38,4	37,9	46,8	37,9
Запорізька	84,0	76,0	72,6	65,6	85,0	82,1
Ів.-Франківська	99,9	100,4	95,9	99,2	97,4	104,5
Київська	88,7	81,0	61,0	59,7	52,8	51,8
Кіровоградська	69,1	67,5	85,5	88,3	85,3	87,2
Луганська	0	0	0	0	0	0
Львівська	96,5	88,4	0	0	0	0
Миколаївська	100,0	83,1	100,0	85,8	74,7	71,9
Одеська	96,2	80,8	87,2	70,7	0	0
Полтавська	95,3	82,7	84,1	74,2	57,2	46,6
Рівненська	85,1	87,0	0,0	0,0	0	0
Сумська	100,0	101,6	100,0	85,7	0	0
Тернопільська	96,1	98,7	85,7	85,7	0	0
Харківська	91,2	75,9	86,1	67,3	87,1	68,0
Херсонська	95,5	89,6	93,8	88,6	78,9	87,6
Хмельницька	99,3	94,1	100,0	100,0	100,0	115,8
Черкаська	99,0	93,4	96,5	72,0	79,5	67,9
Чернівецька	100,0	95,2	0,0	0,0	0	0
Чернігівська	86,8	85,5	67,6	67,0	62,8	60,4
м. Київ	79,2	70,9	84,0	72,2	78,7	69,6
м. Севастополь	-	-	-	-	-	-

**Укомплектованість штатних посад усіх діючих санаторіїв в Україні
обласного та міського підпорядкування, що перебували у сфері
управління МОЗ України у 2015 році**

Адміністративні території	Штатні посади	Зайняті посади	Основні працівники на зайнятих посадах	Укомплектованість штатних посад(%)	
				зайнятими посадами	основними працівниками
Лікарі (крім зубних)	758,00	620,50	494	81,9	65,2
Зубні лікарі	9,50	8,25	9	86,8	94,7
Середній медперсонал	2 751,00	2 477,75	2 320	90,1	84,3
Молодший медперсонал	2 329,00	2 191,75	2 178	94,1	93,5

**Укомплектованість штатних посад усіх діючих санаторіїв в Україні
обласного та міського підпорядкування, що перебували у сфері
управління МОЗ України у 2020 році**

Адміністративні території	Штатні посади	Зайняті посади	Основні працівники на зайнятих посадах	Укомплектованість штатних посад(%)	
				зайнятими посадами	основними працівниками
Лікарі (крім зубних)	466,75	322,00	261	69,0	55,9
Зубні лікарі	2,75	1,50	1	54,5	36,3
Середній медперсонал	1 530,00	1 209,00	1 100	79,0	71,9
Молодший медперсонал	1 232,50	1 052,00	987	85,3	80,0

**Укомплектованість штатних посад усіх діючих санаторіїв в Україні
обласного та міського підпорядкування, що перебували у сфері
управління МОЗ України, у 2021 році**

Адміністративні території	Штатні посади	Зайняті посади	Основні працівники на зайнятих посадах	Укомплектованість штатних посад(%)	
				зайнятими посадами	основними працівниками
Лікарі (крім зубних)	414,5	271,00	223,00	65,4	53,8
Зубні лікарі	2,75	0,5	1,00	18,2	36,4
Середній медперсонал	1369,75	1016,25	955,00	74,2	69,7
Молодший медперсонал	1092,25	881,75	839,00	80,7	76,8

**Посади та основні працівники на зайнятих посадах лікаря (крім зубних лікарів)
усіх санаторіїв обласного та міського підпорядкування,
що перебували у сфері управління МОЗ України у 2015-2021 роках**

Адміністративні території	2015			2020			2021		
	Посади		Основні працівники	Посади		Основні працівники	Посади		Основні працівники
	штатні	зайняті		штатні	зайняті		штатні	зайняті	
Україна	758,00	620,50	494	466,75	322,00	261	414,5	271,00	223
АР Крим	-	-	-	-	-	-	0,00	0,00	0
Вінницька	31,25	26,75	19	21,00	15,50	12	20,75	14,75	12
Волинська	16,50	13,00	11	4,50	3,00	4	7,25	7,25	7
Дніпропетровська	49,00	44,75	38	0,00	0,00	0	0,00	0,00	0
Донецька	36,75	31,50	21	36,25	27,25	18	34,00	24,25	16
Житомирська	57,75	41,50	33	28,75	16,00	16	28,75	13,00	13
Закарпатська	18,50	18,50	16	13,25	8,50	7	13,25	7,5	6
Запорізька	55,50	39,00	31	32,25	17,00	17	25,75	19,00	15
Ів.-Франківська	31,00	27,25	28	24,50	17,75	17	24,5	19,00	19
Київська	42,75	34,75	26	39,75	23,00	19	39,75	21,00	17
Кіровоградська	19,50	16,50	14	16,75	8,50	9	10,25	6,5	6
Луганська	3,25	3,25	2	0,00	0,00	0	0,00	0,00	0
Львівська	24,75	21,50	19	11,00	10,25	9	10,75	8,75	8
Миколаївська	22,50	22,50	12	11,50	11,50	6	9,75	3,00	3
Одеська	25,00	19,50	21	12,00	6,50	5	0,00	0,00	0
Полтавська	27,75	23,25	17	21,50	17,25	12	21,00	13,25	10
Рівненська	16,50	10,50	9	0,00	0,00	0	0,00	0,00	0
Сумська	14,75	12,25	7	13,75	8,00	5	0,00	0,00	0
Тернопільська	23,50	20,75	20	3,00	3,00	3	0,00	0,00	0
Харківська	64,50	60,00	46	59,75	54,00	47	56,25	50,00	40
Херсонська	22,75	17,75	14	5,25	5,25	5	4,25	3,25	3
Хмельницька	18,25	16,00	12	3,75	3,75	4	1,00	1,00	1
Черкаська	32,25	32,25	21	32,75	29,00	17	32,75	19,75	15
Чернівецька	18,50	17,25	17	0,00	0,00	0	0,00	0,00	0
Чернігівська	14,25	7,50	2	8,00	2,00	2	8,00	2,00	2
м. Київ	71,00	42,75	38	67,50	35,00	27	66,5	37,75	30
м. Севастополь	-	-	-	-	-	-	0,00	0,00	0

**Використання фактично розгорнутих ліжок
в усіх санаторіях обласного та міського підпорядкування,
що перебували у сфері управління МОЗ України у 2015-2021 роках**

Адміністративні території	2015			2020			2021		
	<i>Фактично розгорнутих ліжок</i>	<i>Середнє число днів роботи ліжка за рік</i>	<i>Середня тривалість перебування хворого на ліжку</i>	<i>Фактично розгорнутих ліжок</i>	<i>Середнє число днів роботи ліжка за рік</i>	<i>Середня тривалість перебування хворого на ліжку</i>	<i>Фактично розгорнутих ліжок</i>	<i>Середнє число днів роботи ліжка за рік</i>	<i>Середня тривалість перебування хворого на ліжку</i>
Україна	12 186	236,3	30,9	7401	78,7	28,3	6 712	85,6	23,1
АР Крим	-	0,0	0,0	-	-	-	-	-	-
Вінницька	505	279,8	34,1	310	57,9	51,2	260	43,7	29,3
Волинська	350	218,8	22,8	100	173,3	20,2	100	102,1	10,8
Дніпропетровська	905	293,6	46,9	0	0,0	0,0	0	0,0	0,0
Донецька	530	256,2	39,2	530	72,0	42,6	490	108,2	26,9
Житомирська	1 040	189,0	21,8	845	69,6	19,4	755	77,3	15,1
Закарпатська	290	343,0	42,5	230	102,4	36,9	230	45,2	10,2
Запорізька	677	262,2	22,5	230	125,0	11,9	241	134,6	12,5
Ів.-Франківська	560	238,6	31,1	355	67,6	29,6	355	106,9	23,4
Київська	440	303,6	21,6	440	51,5	0,0	440	0,0	0,0
Кіровоградська	405	241,3	35,8	381	122,8	23,6	381	68,0	13,4
Луганська	50	321,8	90,4	0	0,0	0,0	0	0,0	0,0
Львівська	360	282,9	54,0	105	169,8	209,7	105	129,7	56,7
Миколаївська	402	273,8	30,0	120	134,8	0,0	100	0,0	0,0
Одеська	320	191,0	28,7	200	0,0	0,0	0	0,0	0,0
Полтавська	440	230,1	37,3	240	34,9	30,9	240	24,5	17,6
Рівненська	235	255,4	40,4	0	0,0	0,0	0	0,0	0,0
Сумська	240	246,5	27,5	240	58,5	0,0	110	0,0	0,0
Тернопільська	410	219,4	32,0	110	0,0	0,0	0	0,0	0,0
Харківська	810	252,8	39,7	760	103,2	58,1	760	159,0	47,1
Херсонська	400	252,0	27,9	95	160,8	27,3	95	232,2	27,5
Хмельницька	305	275,1	28,1	60	0,0	33,2	0	0,0	24,1
Черкаська	520	284,5	25,5	425	69,8	27,3	425	136,3	24,2
Чернівецька	267	277,4	68,8	0	0,0	0,0	0	0,0	0,0
Чернігівська	300	230,0	21,0	200	14,9	0,0	200	0,0	0,0
м. Київ	1 425	99,6	27,4	1 425	64,0	29,6	1 425	77,9	27,7
м. Севастополь	-	236,3	30,9	-	-	-	-	-	-

***Контингент хворих в усіх санаторіях обласного та міського підпорядкування,
що перебували у сфері управління МОЗ України у 2015-2021 роках***

[illegible]

*Контингент хворих у **туберкульозних** санаторіях обласного та міського підпорядкування,
що перебували у сфері управління МОЗ України у 2015-2021 роках*

[illegible]

***Контингент хворих у **соматичних** санаторіях обласного та міського підпорядкування,
що перебували у сфері управління МОЗ України у 2015-2021 роках***

[illegible]

Санаторно-курортне лікування окремого контингенту осіб у всіх діючих санаторіях обласного та міського підпорядкування, що перебували у сфері управління МОЗ України у 2015-2021 роках

Адміністративні території	2015				2020				2021			
	Хворі, які постраждали внаслідок аварії на ЧАЕС(усього)		з них		Хворі, які постраждали внаслідок аварії на ЧАЕС(усього)		з них		Хворі, які постраждали внаслідок аварії на ЧАЕС(усього)		з них	
	абс. число	%	дорослих	дітей	абс.число	%	дорослих	дітей	абс. число	%	дорослих	дітей
Україна	2 842	3,05	1 166	1 676	813	4,0	606	207	1 030	4,6	821	209
АР Крим	-	-	-	-	-	-	-	-	0	0,0	0	0
Вінницька	54	1,30	1	53	0	0,0	0	0	0	9,3	0	0
Волинська	674	20,06	179	495	202	23,6	35	167	144	46,2	0	144
Дніпропетровська	18	0,32	0	18	0	0	0	0	0	0,0	0	0
Донецька	4	0,12	0	4	1	0,1	0	1	5	1,7	0	5
Житомирська	1 067	11,85	870	197	522	17,2	522	0	778	0,0	778	0
Закарпатська	0	0,00	0	0	0	0,0	0	0	0	3,8	0	0
Запорізька	73	0,93	67	6	0	0,0	0	0	1	0,0	1	0
Ів.-Франківська	15	0,35	0	15	0	0,0	0	0	0	1,4	0	0
Київська	48	0,78	6	42	0	0,0	0	0	0	0,0	0	0
Кіровоградська	20	0,73	20	0	44	2,2	44	0	33	0,1	33	0
Луганська	0	0,00	0	0	0	0	0	0	0	0,0	0	0
Львівська	2	0,11	2	0	0	0,0	0	0	0	0,0	0	0
Миколаївська	10	0,27	0	10	1	0,1	0	1	0	0,0	0	0
Одеська	0	0,00	0	0	0	0,0	0	0	0	0,0	0	0
Полтавська	23	0,85	5	18	0	0,0	0	0	0	8,1	0	0
Рівненська	140	9,41	2	138	0	0,0	0	0	0	0,0	0	0
Сумська	16	0,74	0	16	1	0,3	0	1	0	0,0	0	0
Тернопільська	91	3,23	0	91	0	0,0	0	0	0	0,0	0	0
Харківська	14	0,27	12	2	5	0,4	5	0	10	4,8	9	1
Херсонська	4	0,11	0	4	0	0,0	0	0	0	0,4	0	0
Хмельницька	1	0,03	0	1	0	0,0	0	0	0	1,9	0	0
Черкаська	380	6,55	0	380	31	2,9	0	31	36	1,3	0	36
Чернівецька	7	0,65	0	7	0	0	0	0	0	0,0	0	0
Чернігівська	177	5,38	2	175	0	0,0	0	0	0	0,0	0	0
м. Київ	4	0,08	0	4	6	0,2	0	6	23	9,4	0	23
м. Севастополь	-	-	-	-	-	-	-	-	0	-	0	0

Санаторно-курортне лікування окремого контингенту осіб у всіх діючих санаторіях обласного та міського підпорядкування, що перебували у сфері управління МОЗ України у 2015-2021 роках.

[illegible]

*Діяльність лікарів стоматологів (зубних лікарів) у всіх діючих санаторіях
обласного та міського підпорядкування, що перебували у сфері
управління МОЗ України, у 2015-2021 роках*

[illegible]